


«Поздняя осень. Зима»

1. Вспомните с ребёнком, какое сейчас время года, Расскажите, что в осени можно выделить два периода: ранняя осень и поздняя осень. Расскажите ребенку о том, чем эти периоды характеризуются.

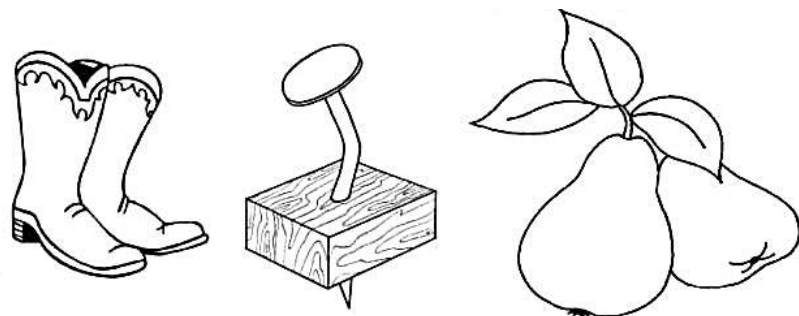
Ранней осенью еще тепло, часто светит солнце, дожди идут редко. На деревьях начинают краснеть и желтеть листья, поэтому раннюю осень называют золотой. В парках и садах еще цветут астры, бархатцы и другие осенние цветы. На полях и в садах убирают урожай овощей и фруктов. В лесах собирают бруснику, клюкву, грибы. Перелетные птицы собираются в стаи и готовятся к отлету на юг.

Поздней осенью становится холодно, солнце светит все реже и уже совсем не греет, часто идут холодные морозящие дожди. Деревья сбрасывают последние листья. Засыхают трава и цветы. Заканчивается отлет птиц. Выпадает первый снег.




2. Закрепите название осенних месяцев по порядку. Какой месяц самый теплый (холодный) почему?


3. Раскрась только те картинки, в названии которых есть твердый звук «Г»



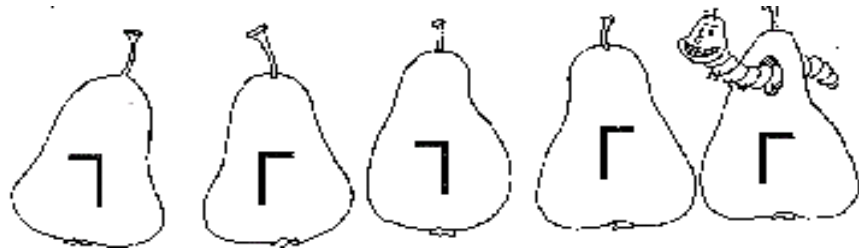
Гена



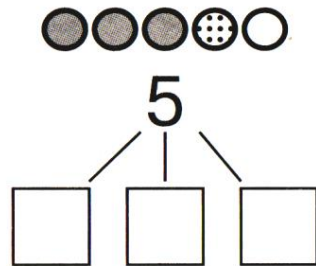
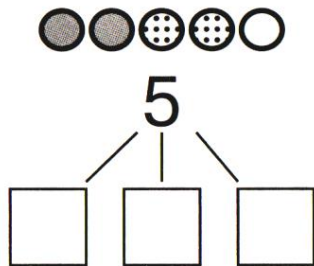
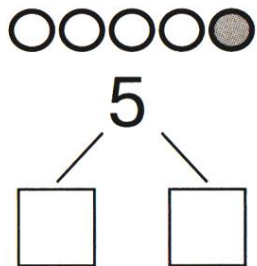
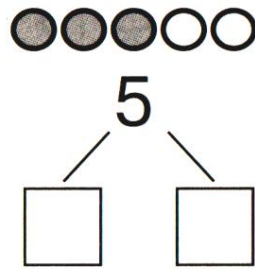
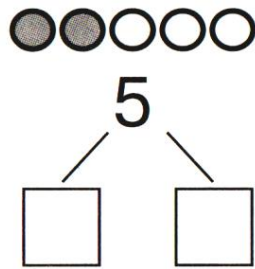
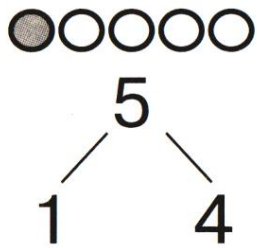
ГЕРБ



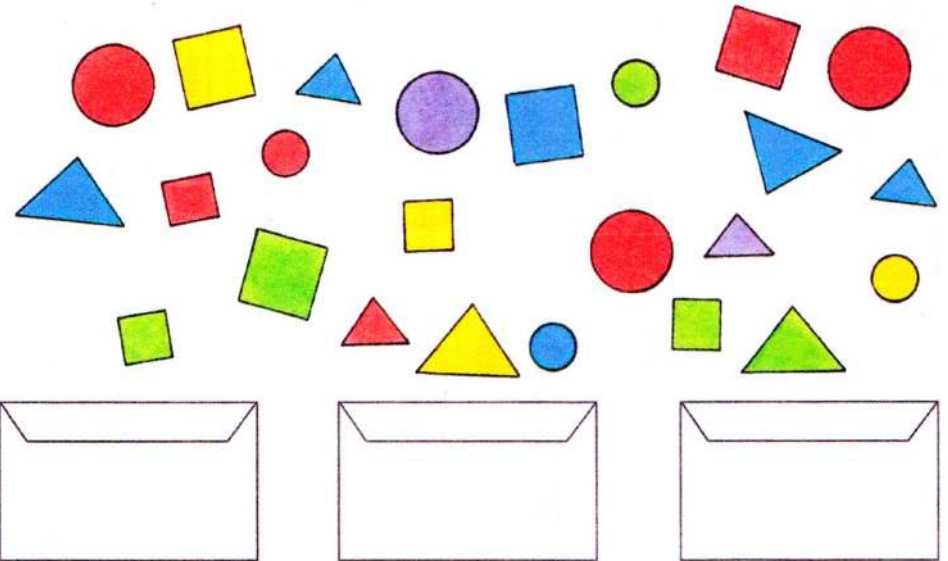
4. Раскрась только те груши, на которых буква «Г» написана правильно



5. Расскажи, как можно составить число 5. Впиши в квадратики нужные цифры.



6. В первый конверт сложи все большие квадраты, во второй – все синие треугольники, в третий – все красные фигуры, у которых нет углов. Соедини их линиями. Покажи фигуры, которые не



попали в конверты. Назови их форму, цвет, размер.

7. Чем похожи и чем отличаются фигуры?

